

Item Detail Type

Deskripsi Singkat

Remarks merupakan suatu fungsi yang diberikan oleh SAP Business One pada dokumen-dokumen tertentu, dimana fungsi *Remarks* adalah sebagai ruang bagi para *user* agar dapat menambahkan catatan atau informasi tambahan diluar dari informasi yang bersifat *mandatory* pada dokumen yang di input.

SAP Business One memiliki fungsi yang dapat memberikan informasi tambahan selain dari pada tabel *item detail* yang dapat menjadi suatu cara alternatif para user dalam memberikan informasi atau catatan tambahan, sehingga dokumen yang di input dapat lebih memiliki informasi yang terperinci dan menyesuaikan dengan keadaan operasional penginputan dokumen di lapangan

Tipe Item Detail

Fungsi **Item Detail Type** dapat ditemukan dalam *marketing document* seperti *Sales Quotation*, *Sales Order*, *Purchase Order*, dan lain-lain dengan menambahkan kolom *Type* pada *Form Settings* apabila field tersebut belum pernah dimunculkan sebelumnya. Berikut beberapa jenis dari tipe Item Detail :



Alternative : menunjukkan bahwa item yang muncul di baris ini adalah bersifat sebagai item alternatif dan tidak dimasukkan dalam perhitungan total dokumen (***Notes** : fungsi dari tipe *Alternative* hanya dapat digunakan pada dokumen *Sales Quotation*)

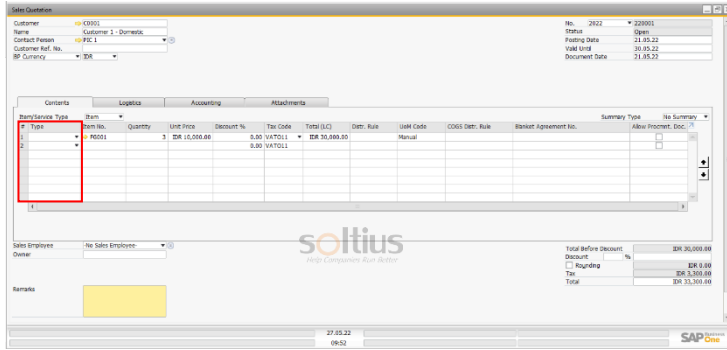
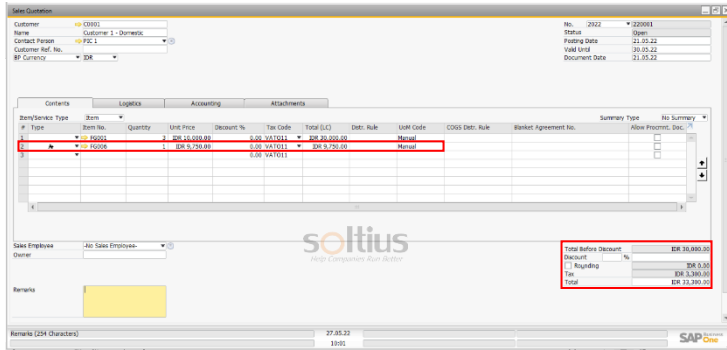
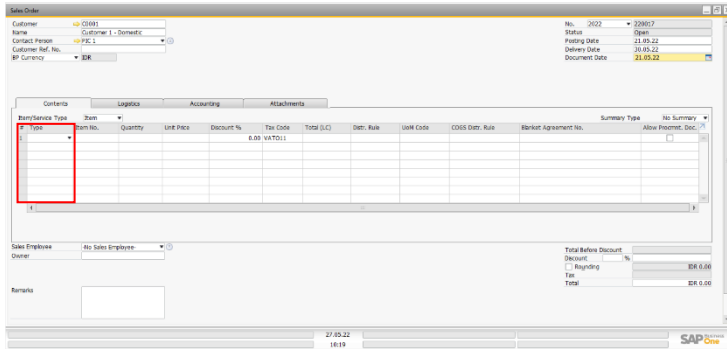


Text : sebagai penambahan baris teks yang dapat digunakan untuk menekankan informasi apa pun yang terkait dengan item pada kolom di atas atau di bawah

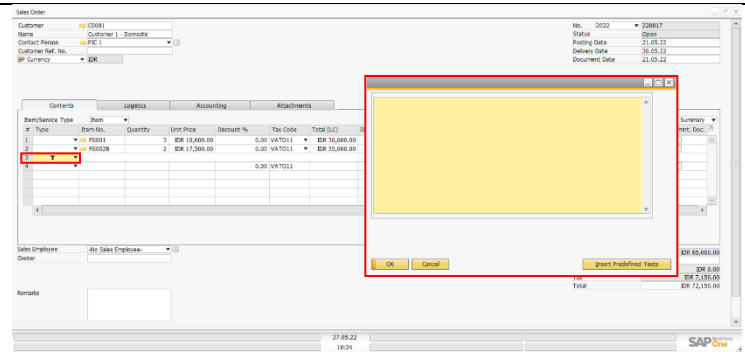


Subtotal : menambahkan nilai *subtotal* jika diperlukan, misalnya dalam kasus adanya suatu transaksi dengan daftar *item* yang panjang, atau ketika adanya suatu kelompok item dengan jenis atau tujuan yang berbeda

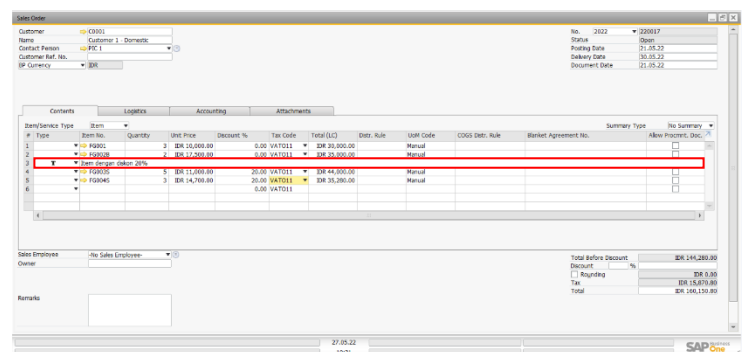
Contoh Penggunaan

<p>1</p> <p>A</p> <p>Alternative</p> <ul style="list-style-type: none"> Pada dokumen <i>Sales Quotation</i>, kita dapat menemukan kolom <i>type</i>, dengan fungsi <i>Alternative</i> (khusus pada dokumen <i>Sales Quotation</i>) User dapat menambahkan tipe <i>Alternative</i> pada kolom <i>Type</i> dan menginput <i>item</i> seperti pada umum nya Dapat dilihat pada bagian total dokumen, dimana item yang memiliki tipe <i>Alternative</i> tidak dihitung dalam kalkulasi penghitungan total dokumen, sesuai fungsi dari tipe <i>Alternative</i> yaitu hanya bersifat sebagai informasi item yang dapat digunakan sebagai alternatif 	 <p><i>Type Column – Sales Quotation</i></p>  <p><i>Alternative Type – Sales Quotation</i></p>
<p>2</p> <p>T</p> <p>Text</p> <ul style="list-style-type: none"> Pada <i>Marketing document</i>, kita dapat menemukan kolom <i>type</i>, dengan fungsi <i>Text</i> Tipe <i>Text</i> dapat diinput sesuai dengan kebutuhan dari operasional bisnis dan juga sesuai dengan konsep dari masing-masing <i>user</i> untuk membacanya Setelah <i>user</i> memilih tipe <i>Text</i>, SAP Business One akan memunculkan 1 field yang dapat digunakan oleh <i>user</i> untuk menginput <i>remarks</i> sesuai kebutuhan 	 <p><i>Type Column – Sales Order</i></p>

- Setelah user menginput text pada *remarks field*, kita dapat melihat baris teks dengan *value* sesuai dengan text yang sudah diinput sebelumnya



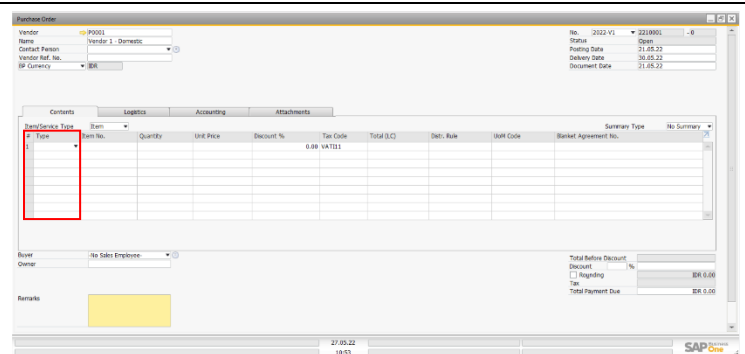
Remarks Field – Sales Order



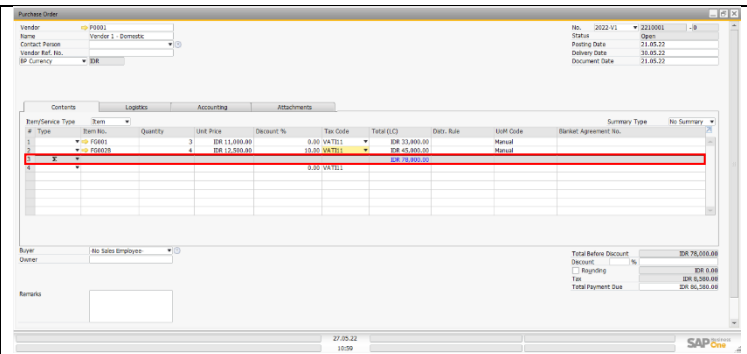
Text Field – Sales Order

3 Subtotal

- Pada *Marketing document*, kita dapat menemukan kolom *type*, dengan fungsi *Subtotal*
- Tipe *Subtotal* dapat diinput untuk melakukan kalkulasi dari 1 atau lebih item sebagai informasi untuk kelompok item tersebut
- Setelah user memilih tipe *Subtotal* dari beberapa item sebelumnya, SAP Business One akan memunculkan 1 baris dengan jumlah *subtotal* yang ada juga dengan kalkulasi yang disesuaikan per *line item detail*



Type Column – Purchase Order



Subtotal – Purchase Order

Note

- Fungsi *Type* juga dapat dikombinasikan dengan seluruh *type* yang ada dengan menyesuaikan dengan dokumen yang digunakan untuk menginput *type* tersebut